

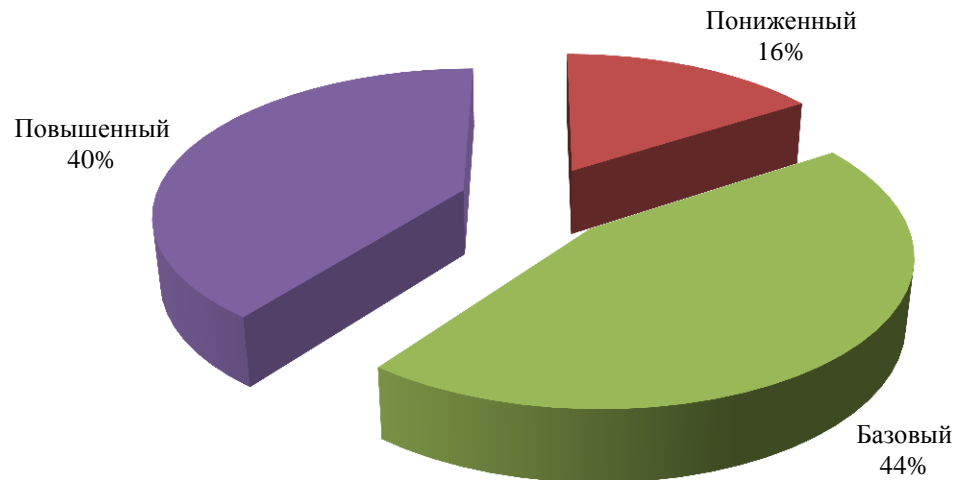
МАОУ лицей «Ступени»

Класс	Кол-во по списку	Кол-во выполнявших работу	Успешность выполнения работы	Низкий уровень		Пониженный уровень		Базовый уровень		Повышенный уровень		Итоговый балл Σ	Средний тестовый балл	Кол-во выполненных заданий всей работы Σ	Процент выполнения задания всей работы	Минимальный балл за работу	Максимальный балл за работу
				кол-во	доля	кол-во	доля	кол-во	доля	кол-во	доля						
ВСЕГО	76	63	55,3%	0	0,0%	10	15,9%	28	44,4%	25	39,7%	1010	16,0	1010	72,9%	4	26
701	28	23	62,7%	0	0,0%	1	4,3%	10	43,5%	12	52,2%	418	18,2	418	82,6%	9	24
702	28	27	60,5%	0	0,0%	1	3,7%	13	48,1%	13	48,1%	474	17,6	474	79,8%	4	26
703	20	13	31,3%	0	0,0%	8	61,5%	5	38,5%	0	0,0%	118	9,1	118	41,3%	5	15

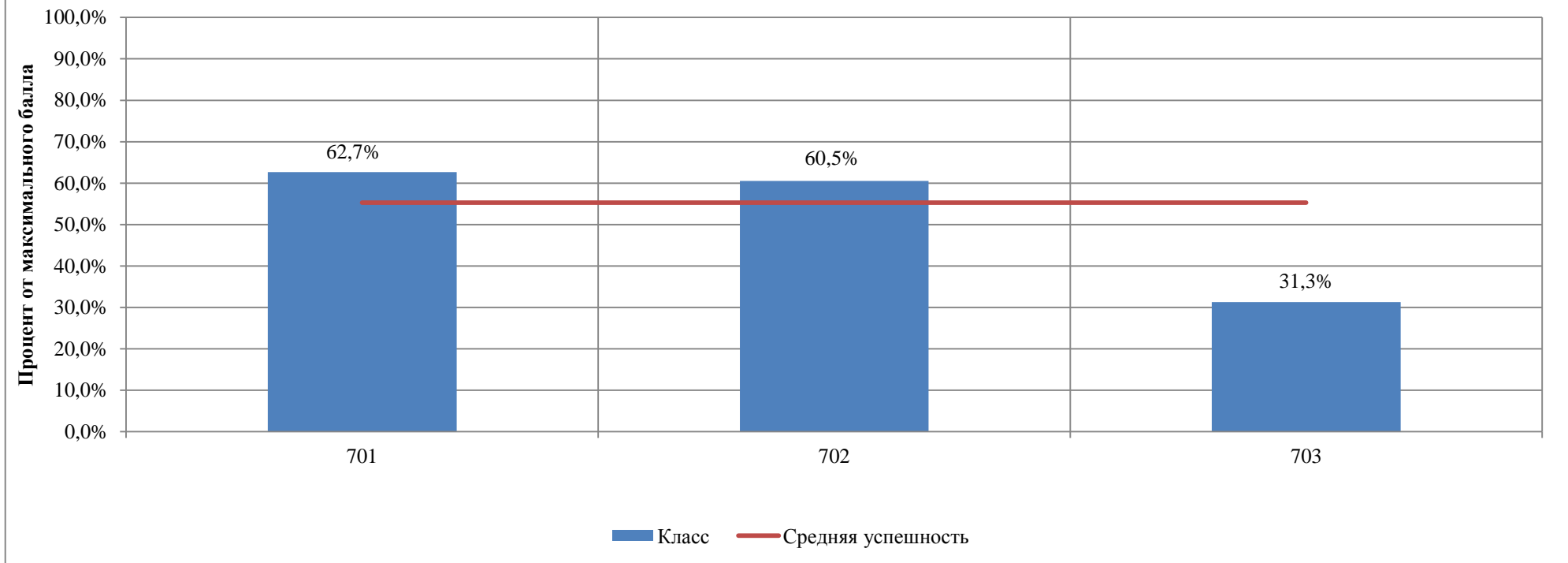
Распределение участников по уровням достижений (7 класс, 2015/2016 учебный год)

Кол-во участников	Уровни освоения учебного материала							
	Низкий (выполнено 3 и менее заданий работы)		Пониженный (выполнено менее половины заданий 1-й и 2-й групп)		Базовый (выполнена половина и более половины заданий 1-й и 2-й групп, набрано менее 65% от максимального балла за всю работу)		Повышенный (выполнено более половины заданий работы и набрано не менее 65% от максимального балла за всю работу)	
	КОЛ-ВО	ДОЛЯ	КОЛ-ВО	ДОЛЯ	КОЛ-ВО	ДОЛЯ	КОЛ-ВО	ДОЛЯ
63	0	0%	10	16%	28	44%	25	40%

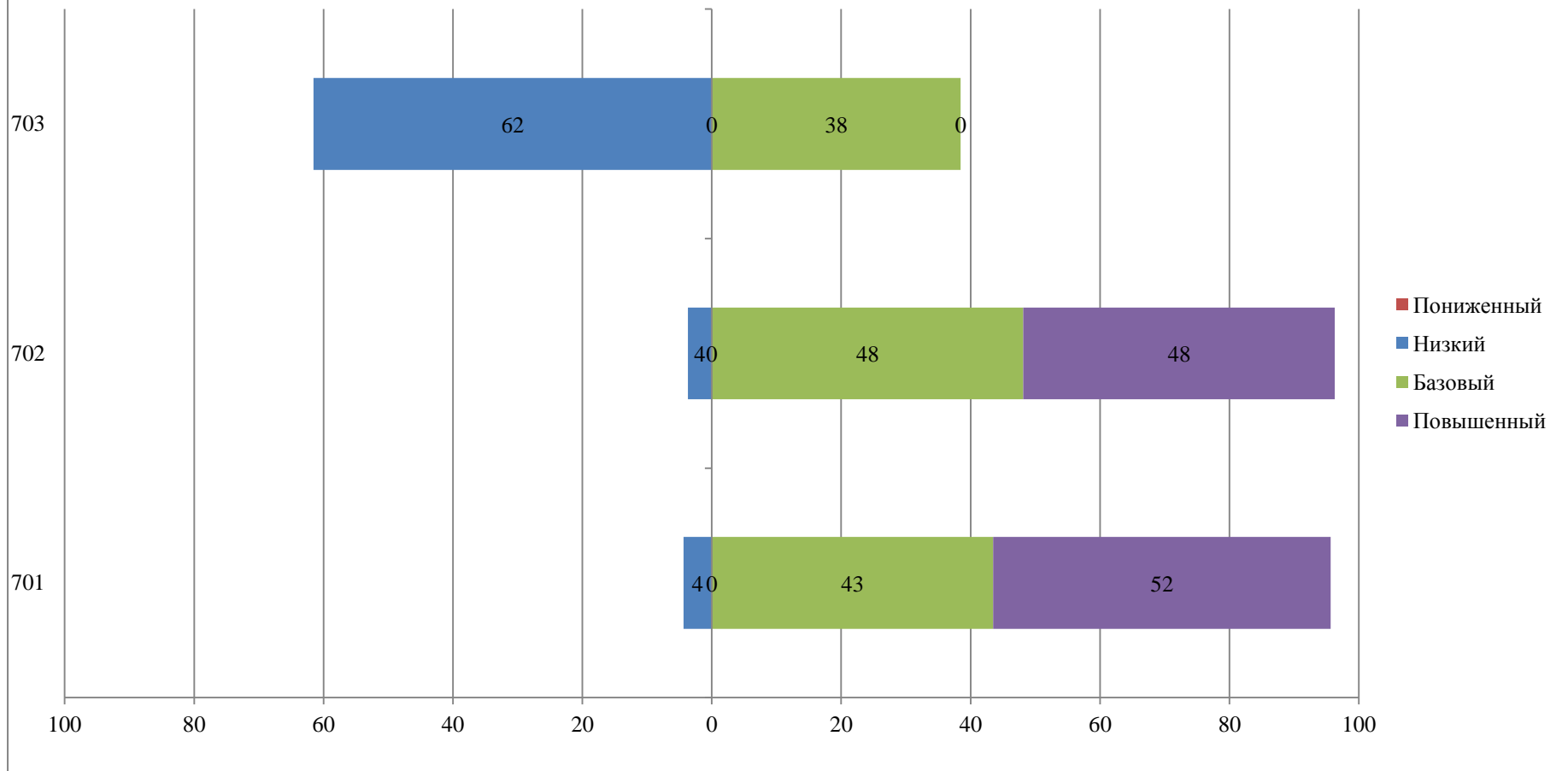
Распределение участников по уровням освоения учебного материала



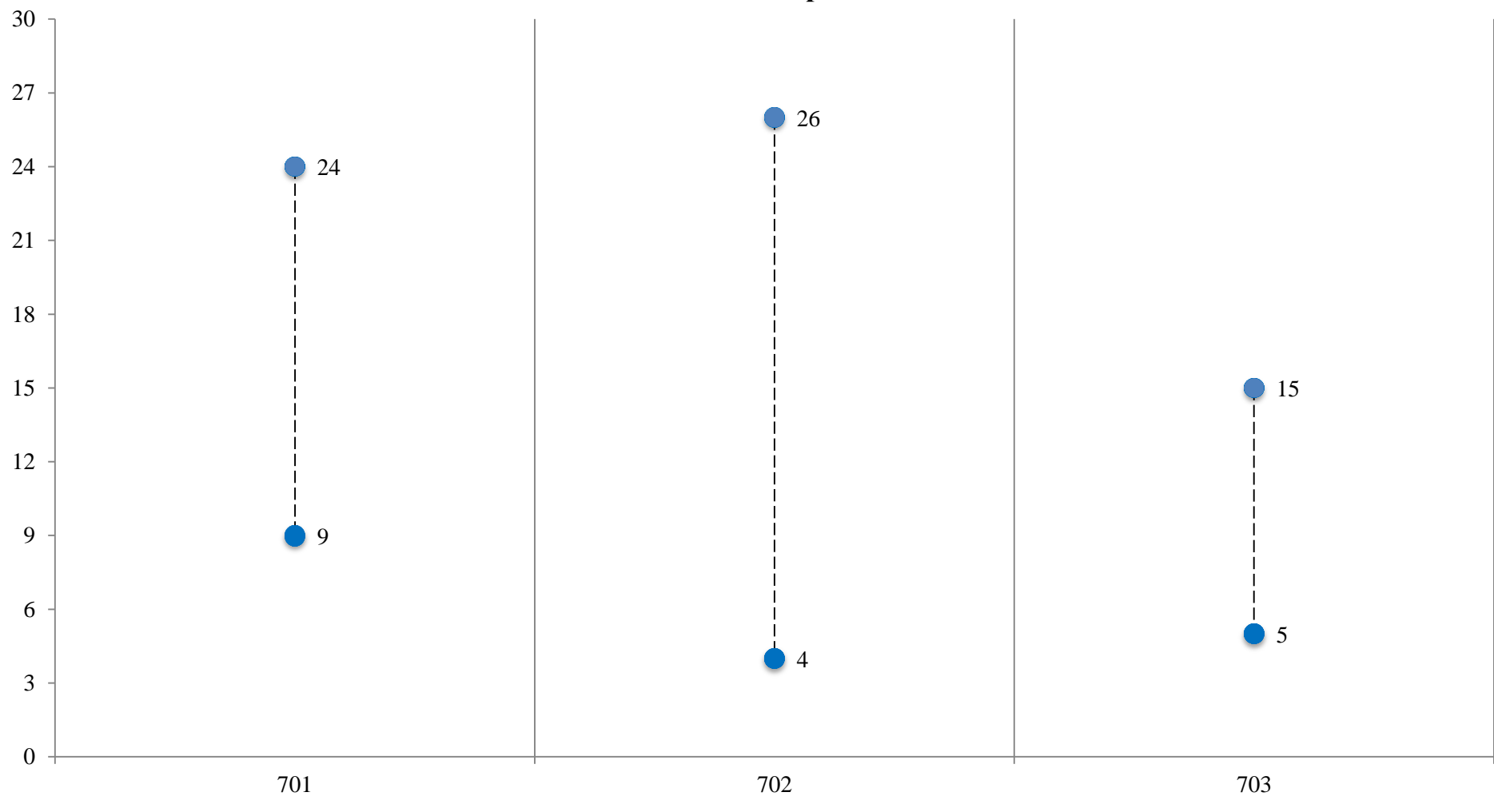
Успешность выполнения комплексной работы



Комплексная работа. Распределение участников по уровням достижений



**Размах тестового балла участников мониторингового исследования.
Комплексная работа**



Результаты выполнения комплексной работы по отдельным заданиям (7 класс, 2015/2016 учебный год)**Вариант 1 / 2**

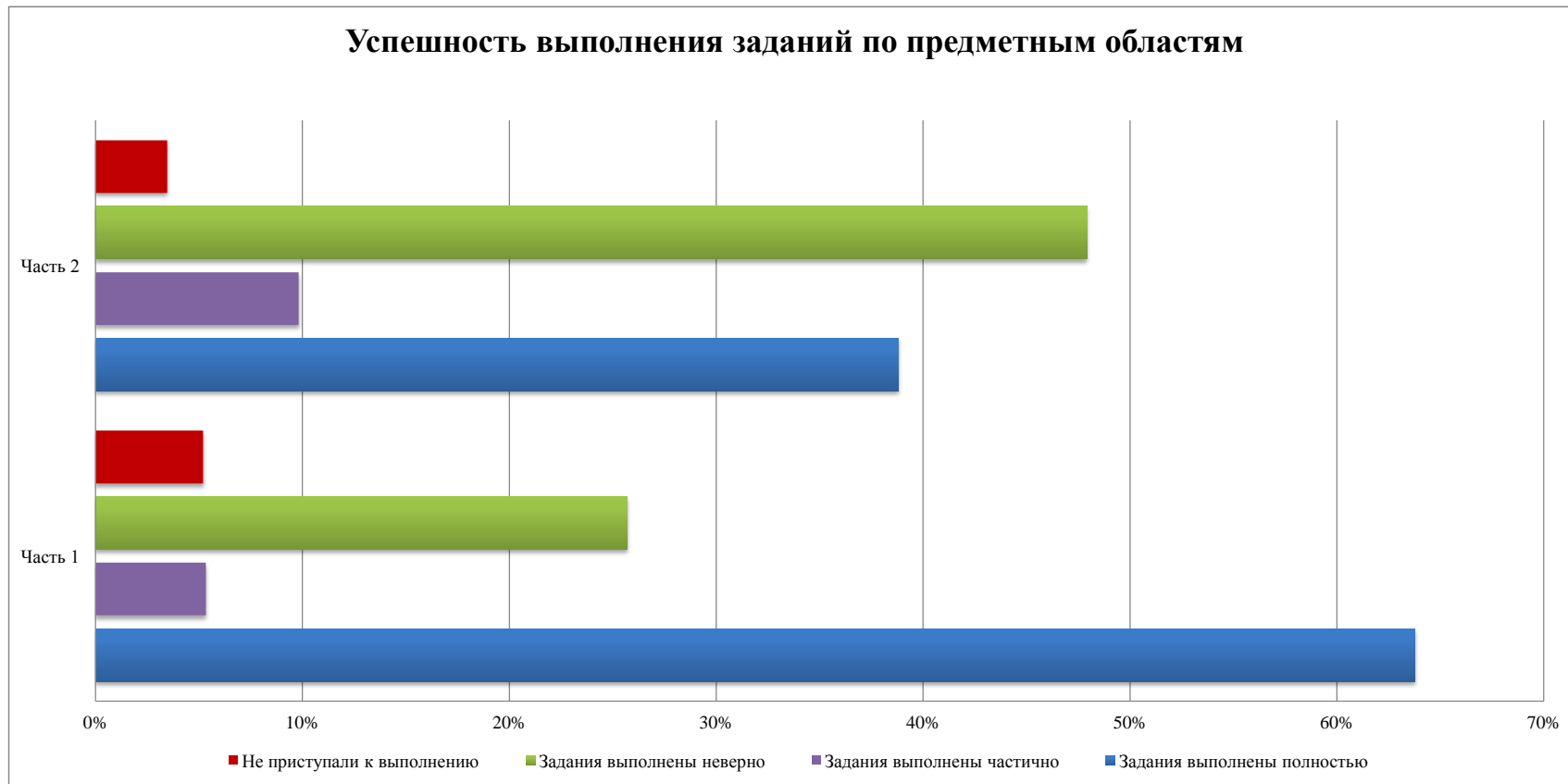
№ задания	Группы умений. Описание группы умений.	Код метапредметного умения	Код предметного умения	Тип задания	Балл	Выполнили верно		Выполнили неверно		Не приступили к выполнению	
						чел.	%	чел.	%	чел.	%
ЧАСТЬ 1											
1	2- Глубокое и детальное понимание содержание и формы текста	1.1.7	2.3.1	КО	1	37	59%	25	40%	1	2%
2	1-Общее понимание текста, ориентация в тексте	1.1.4	2.1.2.1	РО	1	56	89%	4	6%	3	5%
3	1-Общее понимание текста, ориентация в тексте	1.1.10	2.1.2.2	РО	1	45	71%	17	27%	1	2%
4	1-Общее понимание текста, ориентация в тексте	1.1.9	2.1.2.3	ВО	1	45	71%	18	29%	0	0%
5	2- Глубокое и детальное понимание содержание и формы текста	1.1.6	2.3.3.2	РО	2	29	46%	8	13%	11	17%
					1	15	24%				
6	2- Глубокое и детальное понимание содержание и формы текста	1.1.6	2.3.3.2	РО	2	42	67%	7	11%	6	10%
					1	8	13%				
7	2- Глубокое и детальное понимание содержание и формы текста	1.1.4	2.3.2	КО	2	35	56%	13	21%	1	2%
					1	14	22%				
8	3- Использование информации из текста для различных целей	1.1.6	2.3.3.2	РО	2	48	76%	11	17%	4	6%
9	2- Глубокое и детальное понимание содержание и формы текста	1.2.1	2.3.3.1	КО	1	40	63%	18	29%	5	8%
10	1-Общее понимание текста, ориентация в тексте	1.3.2	2.1.2.3	ВО	1	37	59%	25	40%	1	2%
11	2- Глубокое и детальное понимание содержание и формы текста	1.1.8	2.1.3.3	КО	1	28	44%	32	51%	3	5%
ЧАСТЬ 2											
12	1-Общее понимание текста, ориентация в тексте	1.1.7	2.3.1	КО	1	0	0%	63	100%	0	0%

КГБУ "Региональный центр оценки качества образования"

13	1-Общее понимание текста, ориентация в тексте	1.1.10	2.1.2.2	ВО	1	2	3%	60	95%	1	2%
14	1-Общее понимание текста, ориентация в тексте	1.1.10	2.1.2.2	РО	1	43	68%	17	27%	3	5%
15	2- Глубокое и детальное понимание содержание и формы текста	1.2.1	2.4.1	РО	1	25	40%	33	52%	5	8%
16	1-Общее понимание текста, ориентация в тексте	1.1.10	2.1.2.1	ВО	1	32	51%	29	46%	2	3%
17	3- Использование информации из текста для различных целей	1.2.1	2.3.2	РО	2	7	11%	34	54%	3	5%
					1	19	30%				
18	1-Общее понимание текста, ориентация в тексте	1.1.10	2.1.2.1	ВО	1	39	62%	24	38%	0	0%
19	2- Глубокое и детальное понимание содержание и формы текста	1.3.1	2.3.3.1	КО	1	47	75%	14	22%	2	3%
20	2- Глубокое и детальное понимание содержание и формы текста	1.3.1	2.3.3.1	КО	1	41	65%	17	27%	5	8%
21	2- Глубокое и детальное понимание содержание и формы текста	1.1.6	2.3.3.1	КО	2	27	43%	9	14%	0	0%
					1	27	43%				
22	3- Использование информации из текста для различных целей	1.1.9	2.3.3.4	РО	2	6	10%	32	51%	3	5%
					1	22	35%				

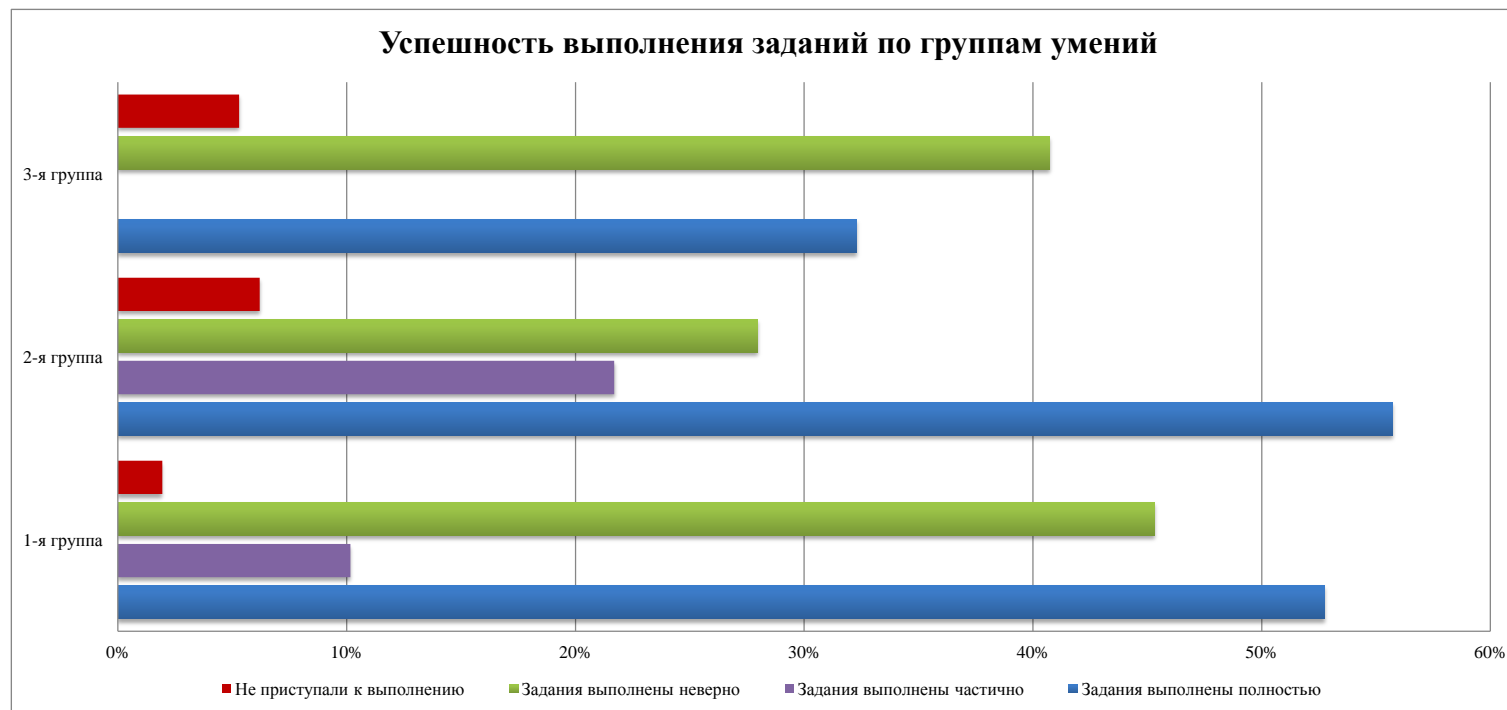
Успешность выполнения заданий по предметным областям (7 класс, 2015/2016 учебный год)

№ п/п	Предметная область	Номер задания	кол-во заданий	Задания выполнены полностью		Задания выполнены частично		Задания выполнены неверно		Не приступали к выполнению	
				кол-во	%	кол-во	%	кол-во	%	кол-во	%
1	Часть 1	1-11	11	442	64%	37	5%	178	26%	36	5%
2	Часть 2	11-22	11	269	39%	68	10%	332	48%	24	3%



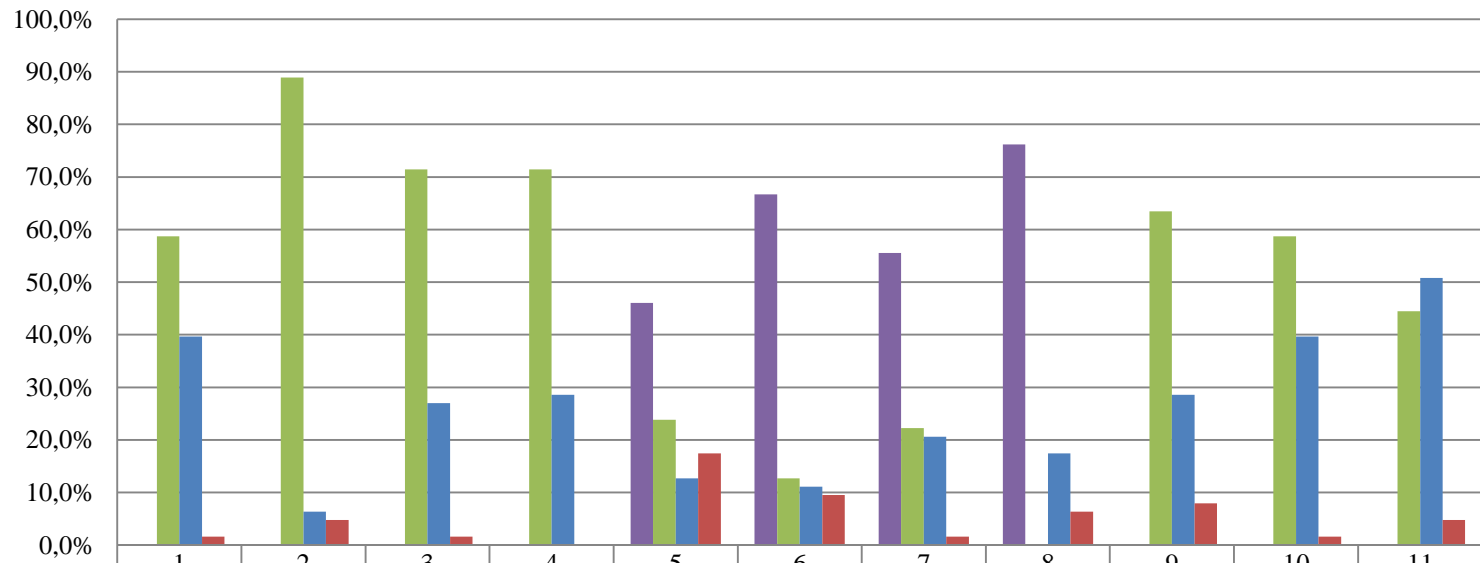
Успешность выполнения заданий по группам умений (7 класс, 2015/2016 учебный год)

№ п/п	Предметная область	Номер задания	кол-во заданий	Задания выполнены полностью		Задания выполнены частично		Задания выполнены неверно		Не приступали к выполнению	
				кол-во	%	кол-во	%	кол-во	%	кол-во	%
1	1 группа – общее понимание текста и ориентация в тексте	2-4, 10, 12-14, 16, 18	9	299	53%			257	45%	11	2%
2	2 группа – глубокое и детальное понимание содержания и формы текста	1, 5-7, 9, 11, 15, 19-21	10	351	56%	64	10%	176	28%	39	6%
3	3 группа – использование информации из текста для различных целей	8, 17, 22	3	61	32%	41	22%	77	41%	10	5%



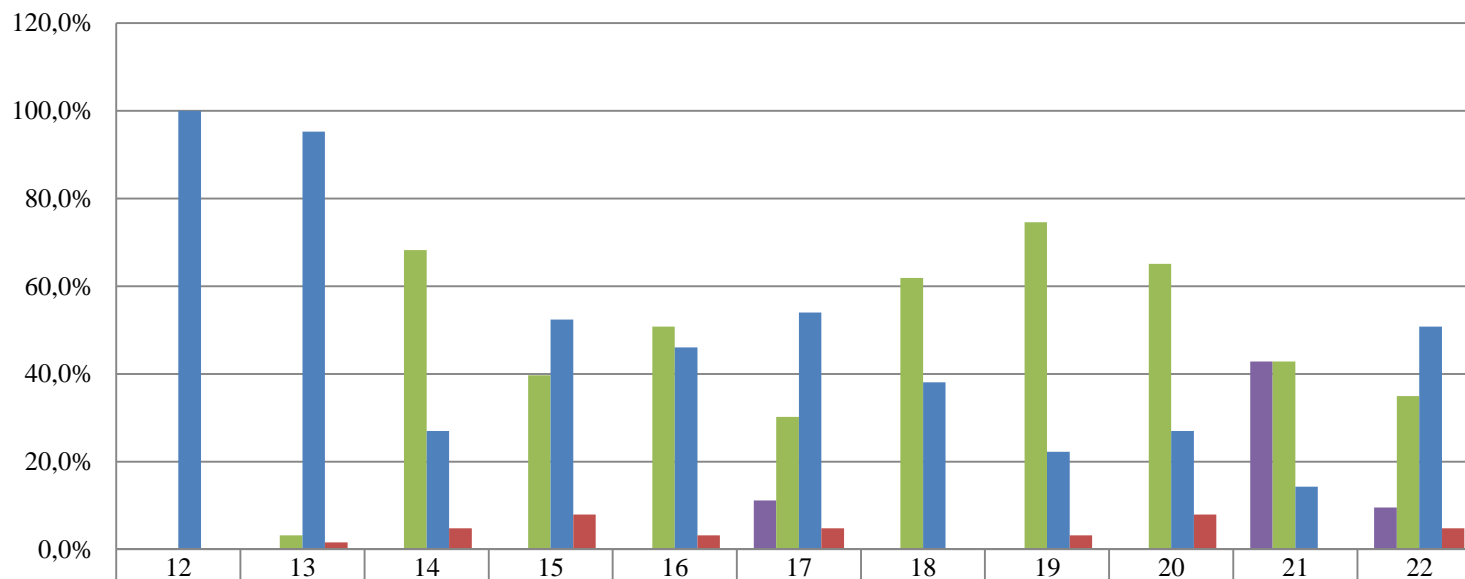
Результаты выполнения заданий комплексной работы (7 класс, 2015/2016 учебный год)

**Результаты выполнения отдельных заданий
ЧАСТЬ 1**



■ Набрали 2 балла					46,0%	66,7%	55,6%	76,2%			
■ Набрали 1 балл	59%	89%	71%	71%	24%	13%	22%	0%	63%	59%	44%
■ Выполнили неверно	40%	6%	27%	29%	13%	11%	21%	17%	29%	40%	51%
■ Не приступили к выполнению	2%	5%	2%	0%	17%	10%	2%	6%	8%	2%	5%

Результаты выполнения отдельных заданий ЧАСТЬ 2



	12	13	14	15	16	17	18	19	20	21	22
■ Набрали 2 балла						11,1%				42,9%	9,5%
■ Набрали 1 балл	0%	3%	68%	40%	50,8%	30,2%	61,9%	74,6%	65,1%	42,9%	34,9%
■ Выполнили неверно	100%	95%	27%	52%	46,0%	54,0%	38,1%	22,2%	27,0%	14,3%	50,8%
■ Не приступили к выполнению	0%	2%	5%	8%	3,2%	4,8%	0,0%	3,2%	7,9%	0,0%	4,8%