

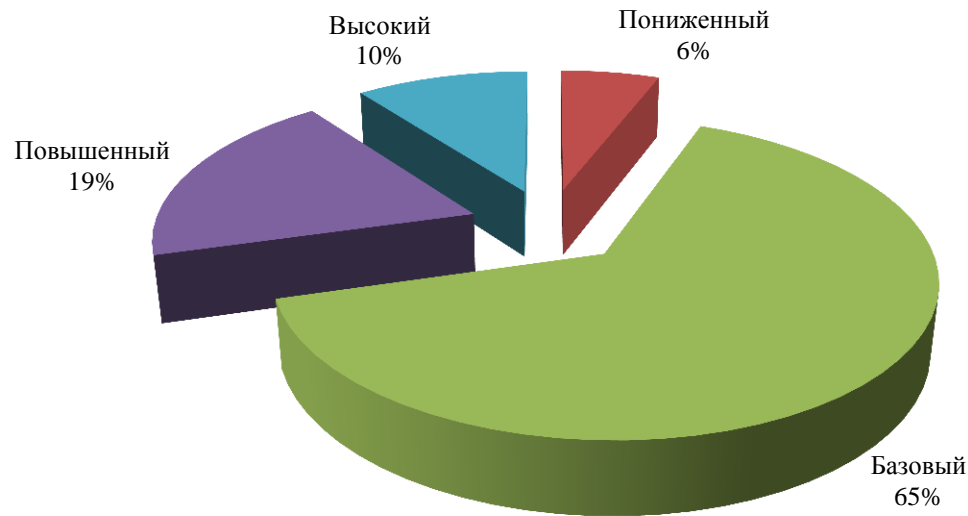
МАОУ лицей «Ступени»

Класс	Кол-во по списку	Кол-во выполнивших работу	Успешность выполнения работы	Низкий уровень		Пониженный уровень		Базовый уровень		Повышенный уровень		Высокий уровень		Итоговый балл Σ	Средний тестовый балл	Кол-во выполненных заданий базового уровня	Процент выполнения задания базового уровня	Балл за задания повышенного уровня Σ	Средний балл за задания повышенного уровня	Процент от максимального балла за задания повышенного	Минимальный балл за работу	Максимальный балл за работу
				кол-во	доля	кол-во	доля	кол-во	доля	кол-во	доля	кол-во	доля									
ВСЕГО	75	68	62,7%	0	0,0%	4	5,9%	44	64,7%	13	19,1%	7	10,3%	853	12,5	599	73,4%	254	3,7	46,7%	4	19
701	28	27	71,1%	0	0,0%	0	0,0%	15	55,6%	7	25,9%	5	18,5%	384	14,2	260	80,2%	124	4,6	57,4%	9	19
702	26	25	67,0%	0	0,0%	0	0,0%	17	68,0%	6	24,0%	2	8,0%	335	13,4	225	75,0%	110	4,4	55,0%	7	19
703	21	16	41,9%	0	0,0%	4	25,0%	12	75,0%	0	0,0%	0	0,0%	134	8,4	114	59,4%	20	1,3	15,6%	4	13

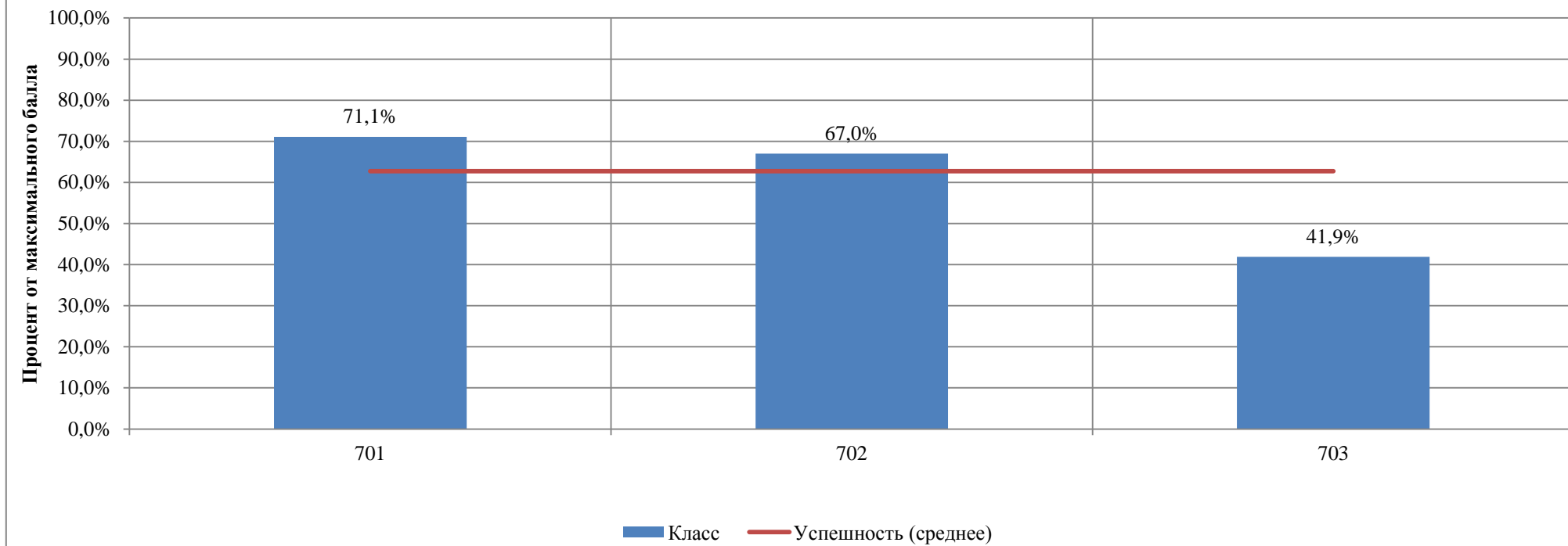
Распределение участников по уровням освоения учебного материала (7 класс, 2015/2016 учебный год)

Кол-во участников	Уровни освоения учебного материала									
	Низкий (0-3 заданий базового уровня, 0-8 баллов за задания повышенного уровня)		Пониженный (4-6 заданий базового уровня, 0-8 баллов за задания повышенного уровня)		Базовый (7-12 заданий базового уровня, 0-4 балла за задания повышенного уровня)		Повышенный (7-9 заданий базового уровня, 5-8 баллов за задания повышенного уровня или 10-12 заданий базового уровня, 5-6 баллов за задания повышенного уровня)		Высокий (10-12 заданий базового уровня, 7-8 баллов за задания повышенного уровня)	
	КОЛ-ВО	ДОЛЯ	КОЛ-ВО	ДОЛЯ	КОЛ-ВО	ДОЛЯ	КОЛ-ВО	ДОЛЯ	КОЛ-ВО	ДОЛЯ
68	0	0%	4	6%	44	65%	13	19%	7	10%

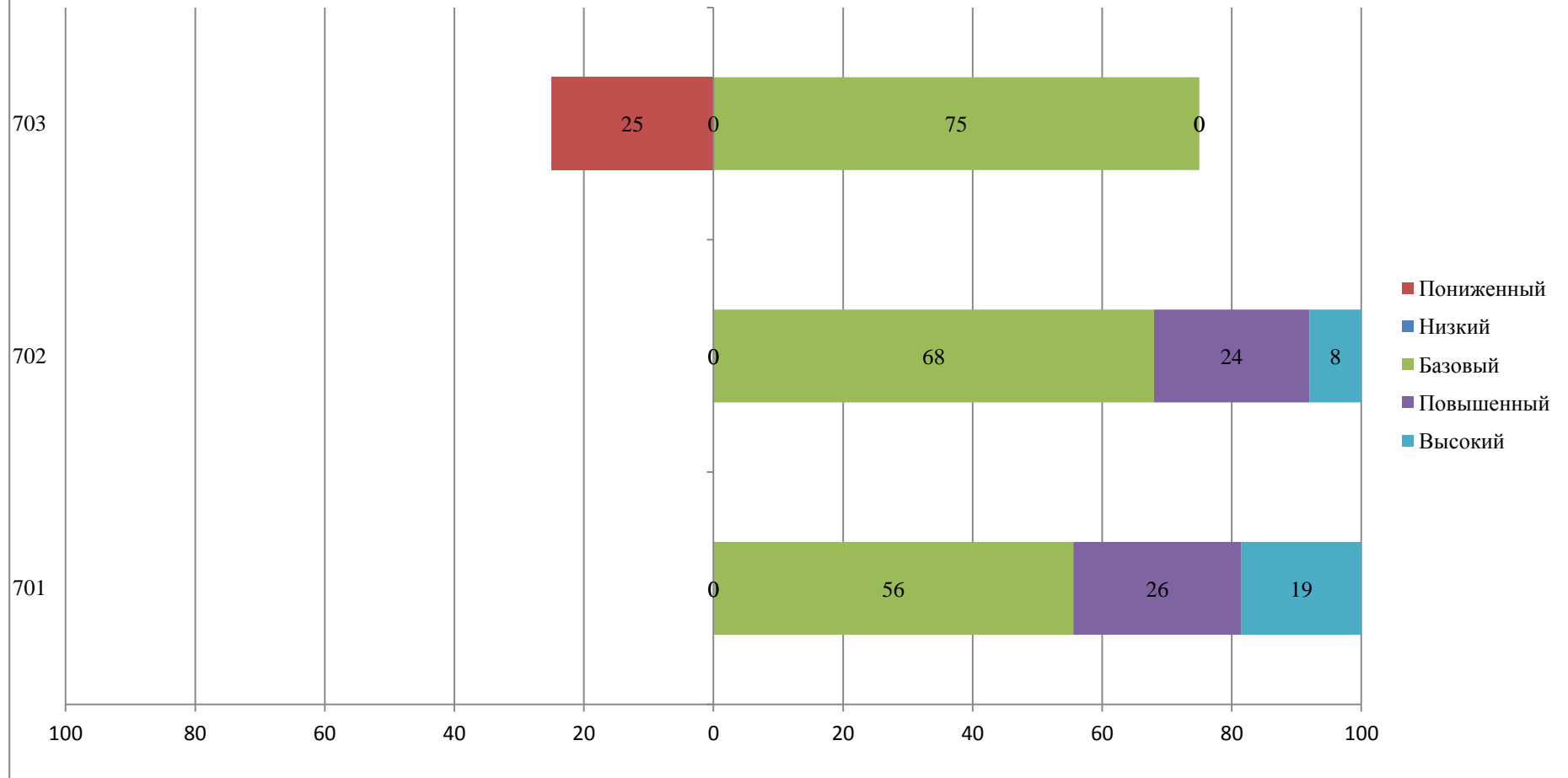
Распределение участников по уровням освоения учебного материала



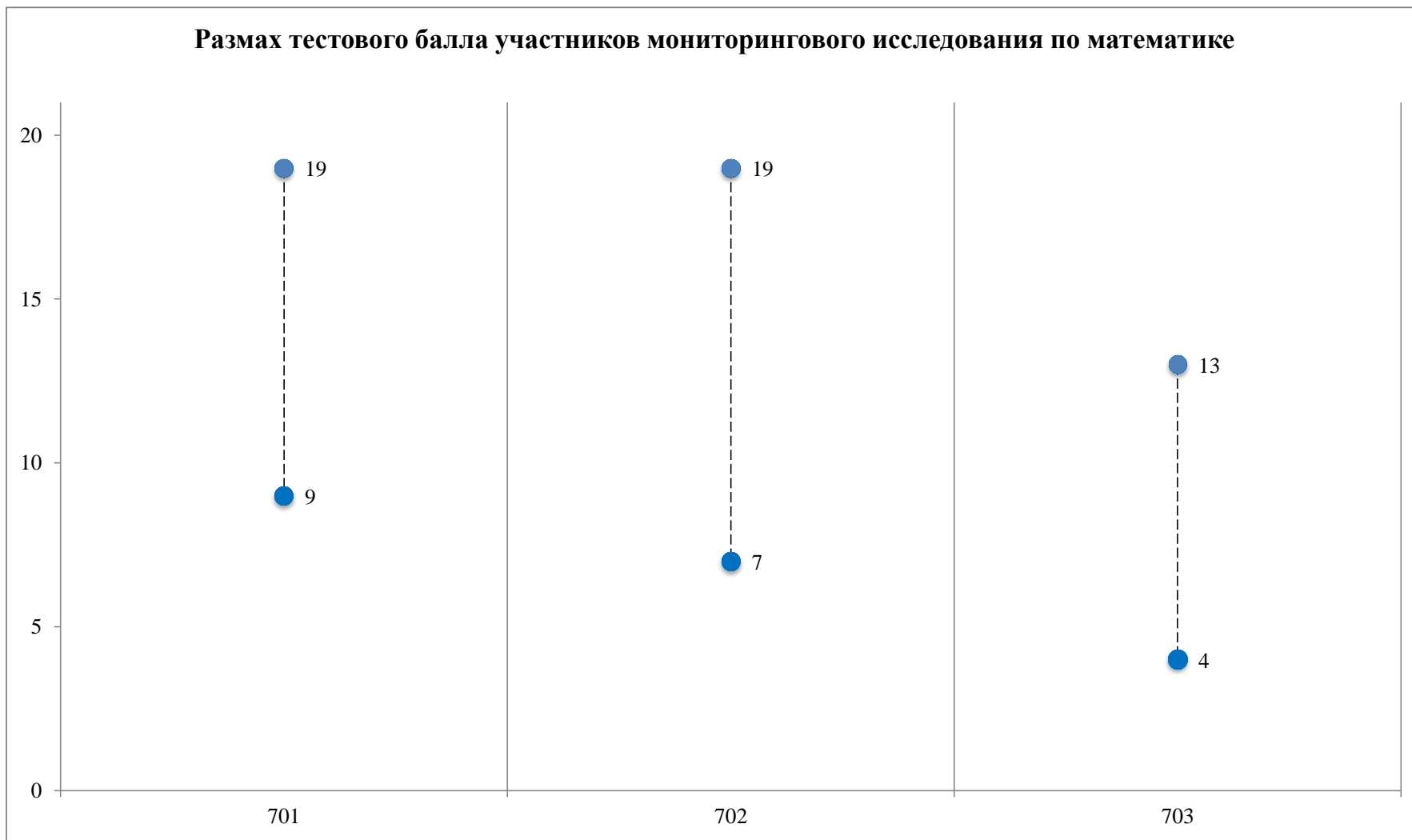
Успешность выполнения контрольной работы по математике



Математика. Распределение участников по уровням достижений



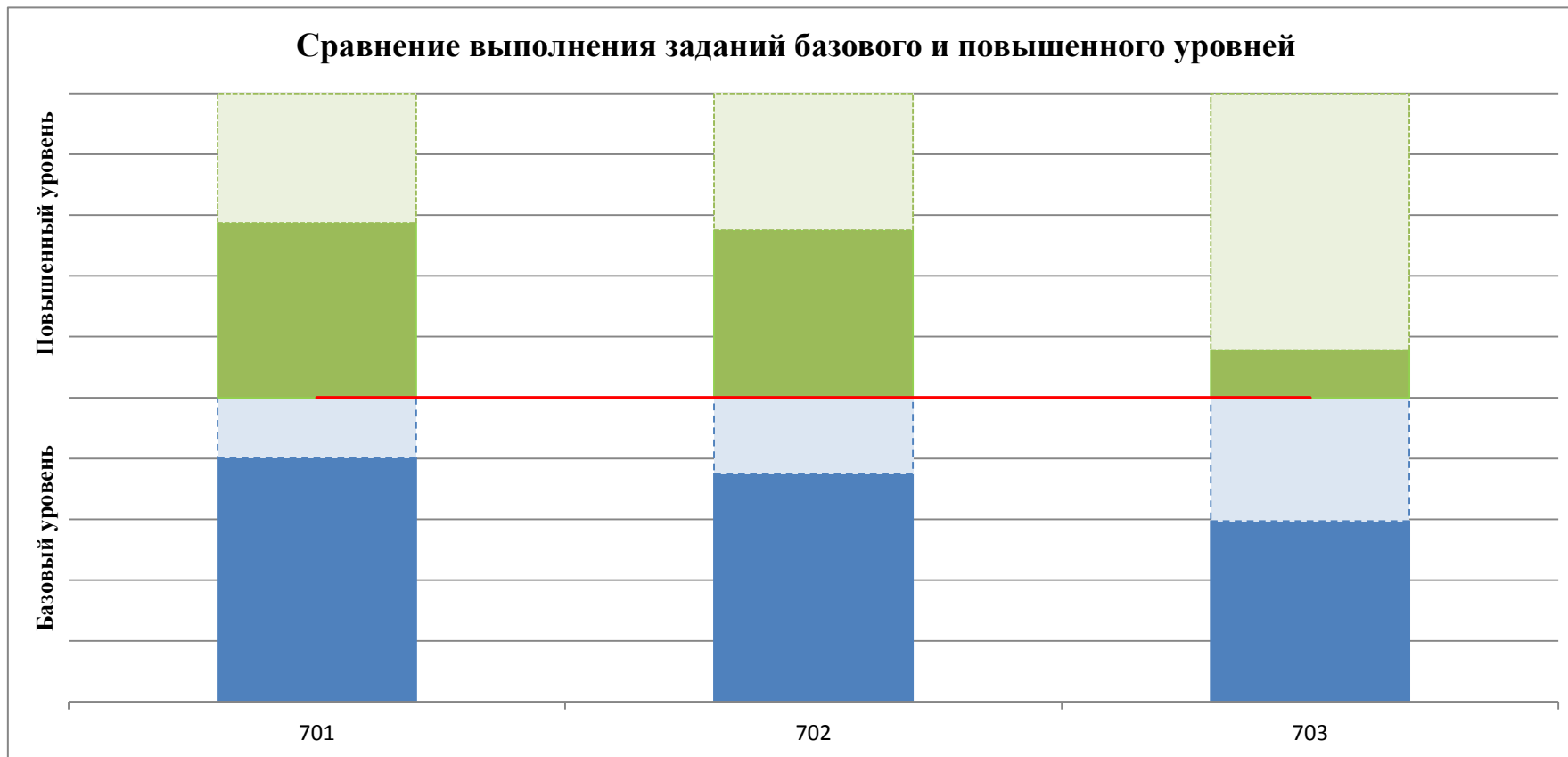
Размах тестового балла участников мониторингового исследования по математике



Результаты выполнения контрольной работы по математике по отдельным заданиям (7 класс, 2015/2016 учебный год)**Вариант 1, 2**

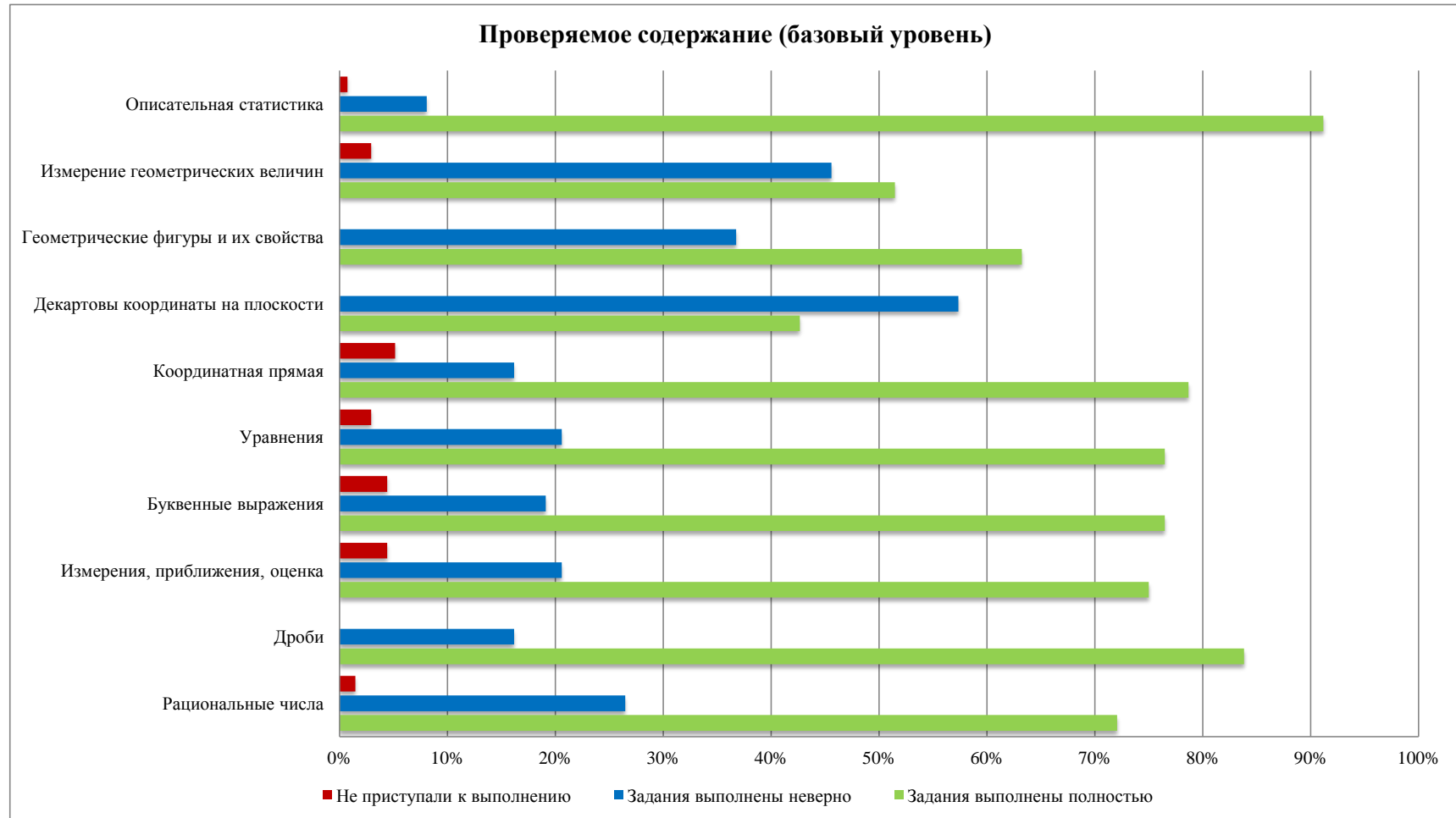
№ задания	Проверяемые элементы содержания	Коды проверяемых элементов содержания	Уровень сложности	Тип задания	Балл	Выполнили верно		Выполнили неверно		Не приступили к выполнению	
						чел.	%	чел.	%	чел.	%
1	Действия с обыкновенными дробями	1.2.2	Б	ВО	1	57	84%	11	16%	0	0%
2	Модуль числа	1.3.2, 1.2.5	Б	ВО	1	49	72%	18	26%	1	1%
3	Буквенное выражение	2.1.1	Б	КО	1	52	76%	13	19%	3	4%
4	Уравнение	3.1.1	Б	ВО	1	52	76%	14	21%	2	3%
5	Координатный луч	6.1.1	Б	КО	1	39	57%	22	32%	7	10%
6	Наглядная геометрия	6.1.3	Б	ВО	1	68	100%	0	0%	0	0%
7	Измерение геометрических величин	7.5.1	Б	КО	1	35	51%	31	46%	2	3%
8	Наглядная геометрия	7.1.1	Б	КО	1	43	63%	25	37%	0	0%
9	Координатная плоскость	6.2.1	Б	КО	1	29	43%	39	57%	0	0%
10	Описательная статистика	8.1.1	Б	КО	1	59	87%	8	12%	1	1%
11	Описательная статистика	8.1.1	Б	ВО	1	65	96%	3	4%	0	0%
12	Доли и проценты	1.5.4	Б	КО	1	51	75%	14	21%	3	4%
13	Делимость. Признаки делимости	1.1.5	П	КО	2	59	87%	5	7%	4	6%
14	Действия с рациональными числами	1.3.4	П	КО	2	20	29%	31	46%	17	25%
15	Текстовая задача	3.3.1, 3.3.2	П	КО	2	24	35%	22	32%	22	32%
16	Измерение геометрических величин	7.5.9	П	КО	2	24	35%	24	35%	20	29%

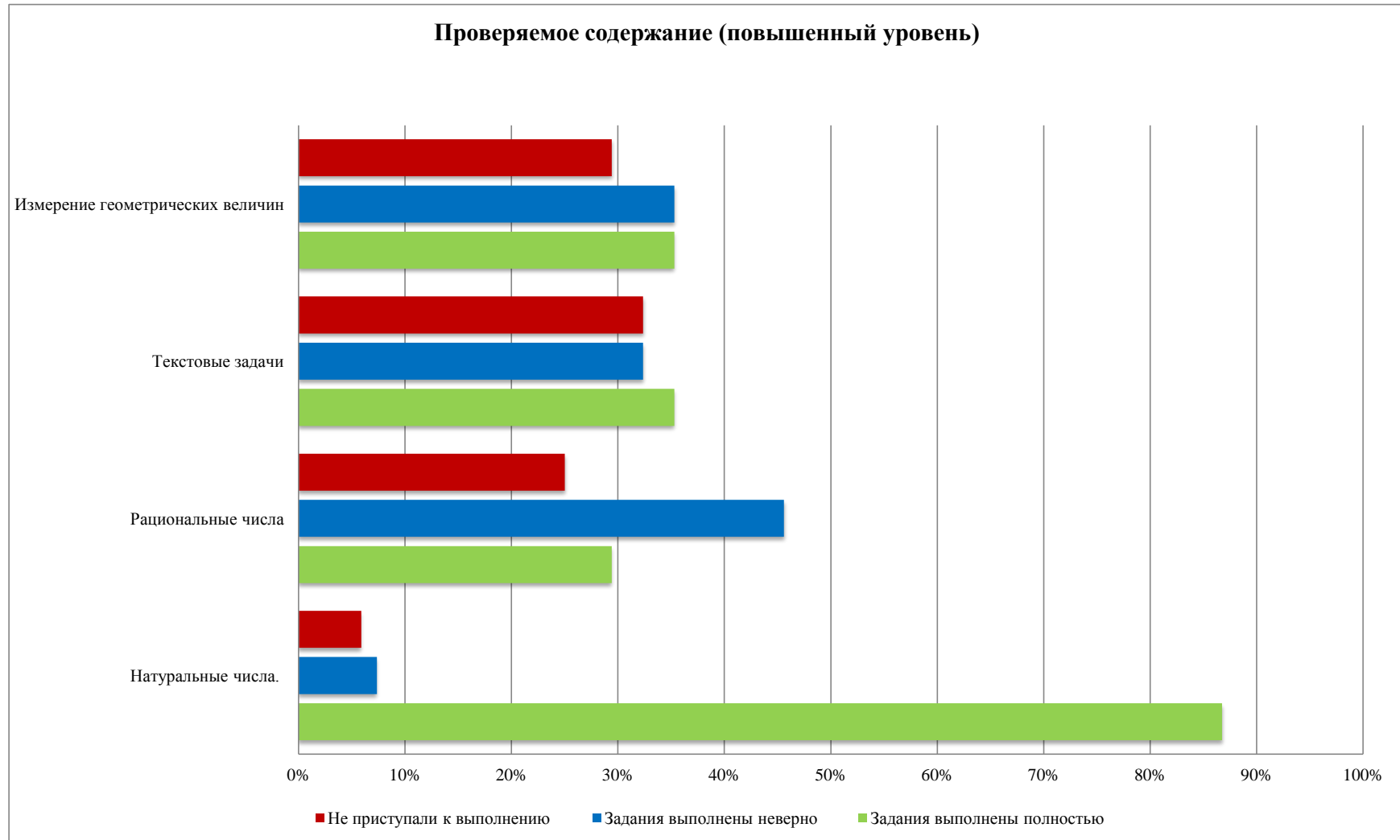
Результаты выполнения контрольной работы по математике (7 класс, 2015/2016 учебный год)



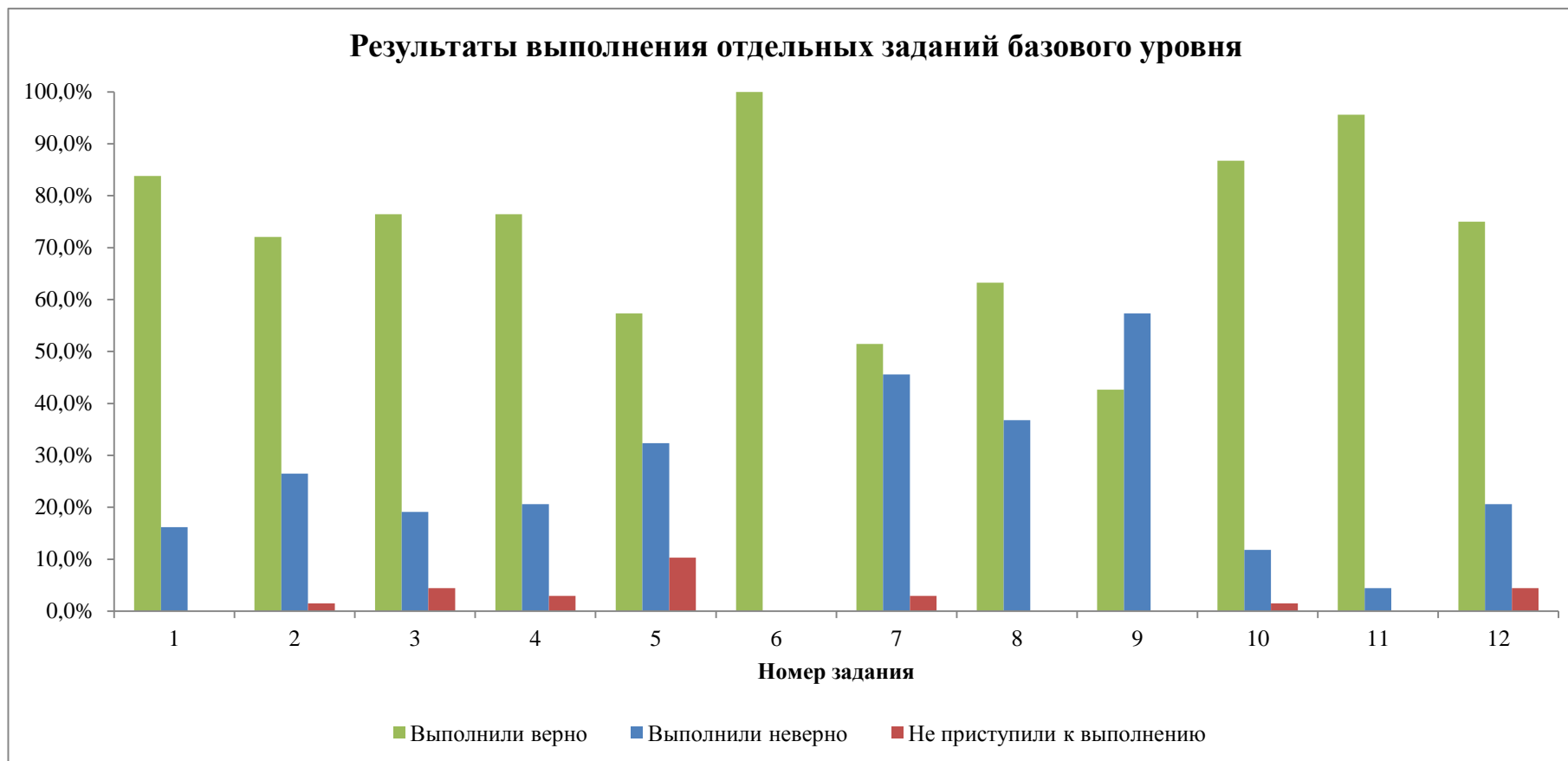
Результаты выполнения контрольной работы по математике (7 класс, 2015/2016 учебный год)

№ п/п	Блок содержания	Номер задания базового уровня	Задания выполнены полностью		Задания выполнены неверно		Не приступали к выполнению		Номер задания повышенного уровня	Задания выполнены полностью		Задания выполнены неверно		Не приступали к выполнению	
			кол-во	%	кол-во	%	кол-во	%		кол-во	%	кол-во	%	кол-во	%
1	Натуральные числа.								13	59	87%	5	7%	4	6%
2	Рациональные числа	2	49	72%	18	26%	1	1%	14	20	29%	31	46%	17	25%
3	Дроби	1	57	84%	11	16%	0	0%							
4	Измерения, приближения, оценка	12	51	75%	14	21%	3	4%							
5	Буквенные выражения	3	52	76%	13	19%	3	4%							
6	Уравнения	4	52	76%	14	21%	2	3%							
7	Текстовые задачи								15	24	35%	22	32%	22	32%
8	Координатная прямая	5, 6	107	79%	22	16%	7	5%							
9	Декартовы координаты на плоскости	9	29	43%	39	57%	0	0%							
10	Геометрические фигуры и их свойства	8	43	63%	25	37%	0	0%							
11	Измерение геометрических величин	7	35	51%	31	46%	2	3%	16	24	35%	24	35%	20	29%
12	Описательная статистика	10, 11	124	91%	11	8%	1	1%							





Результаты выполнения контрольной работы по математике (7 класс, 2015/2016 учебный год)



Результаты выполнения отдельных заданий повышенного уровня

