

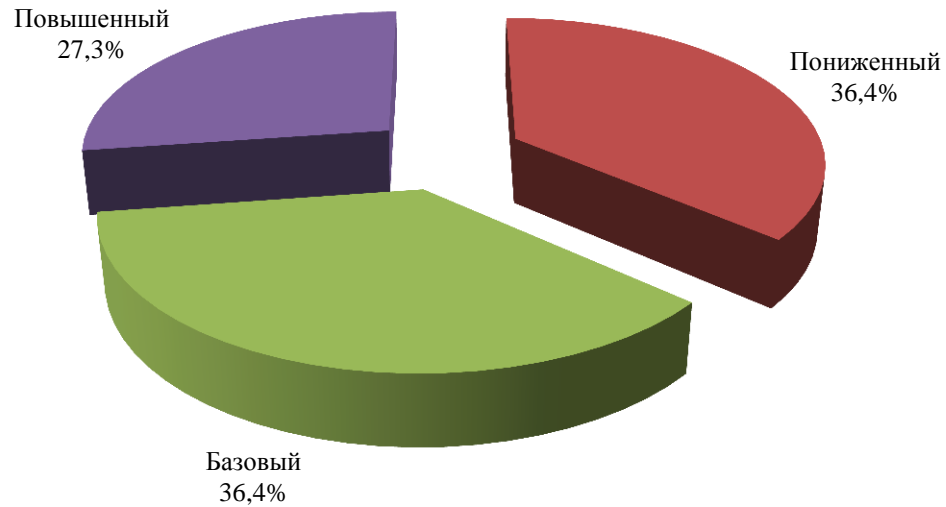
МАОУ лицей «Ступени»

Класс	Кол-во по списку	Кол-во выполнявших работу	Успешность выполнения работы	Низкий уровень		Пониженный уровень		Базовый уровень		Повышенный уровень		Процент выполнения задания всей работы	Минимальный балл за работу	Максимальный балл за работу
				кол-во	доля	кол-во	доля	кол-во	доля	кол-во	доля			
ВСЕГО	70	66	48,3%	0	0,0%	24	36,4%	24	36,4%	18	27,3%	57,2%	4	25
801	23	21	48,6%	0	0,0%	8	38,1%	10	47,6%	3	14,3%	56,7%	7	21
802	28	28	61,7%	0	0,0%	2	7,1%	11	39,3%	15	53,6%	73,1%	9	25
803	19	17	25,8%	0	0,0%	14	82,4%	3	17,6%	0	0,0%	31,8%	4	15

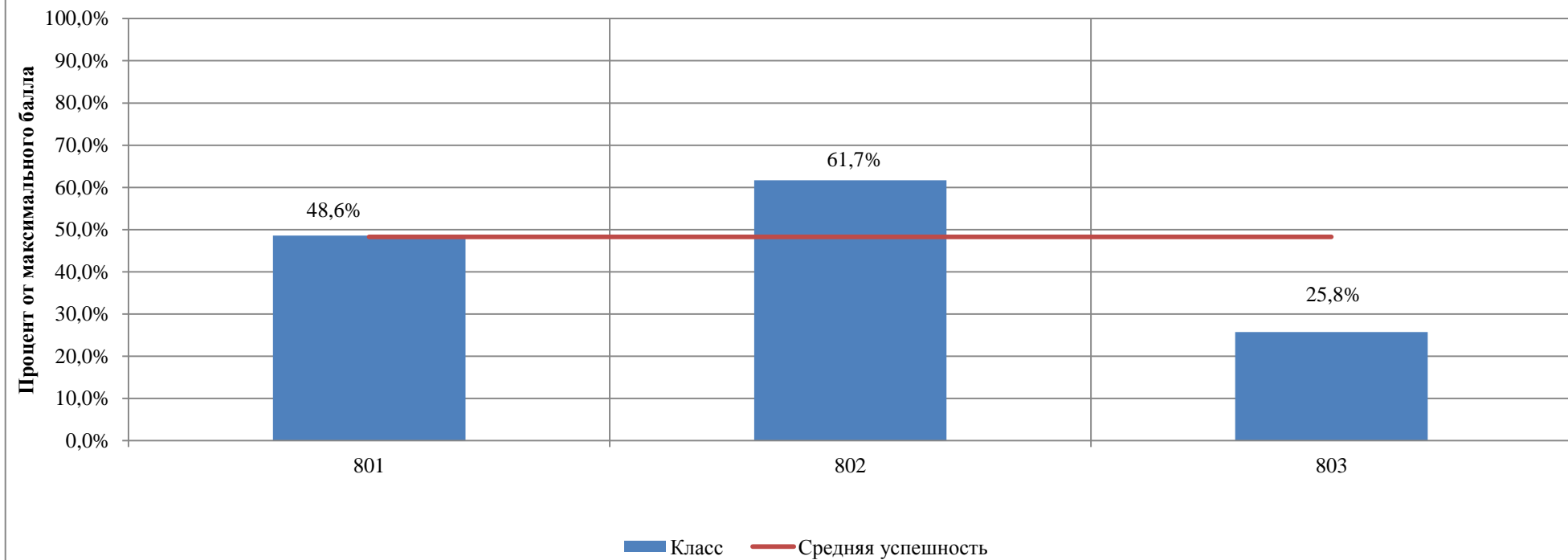
Распределение участников по уровням достижений (8 класс, 2016/2017 учебный год)

Кол-во участников	Уровни освоения учебного материала							
	Низкий (выполнено 3 и менее заданий работы)		Пониженный (выполнено менее половины заданий 1-й и 2-й групп)		Базовый (выполнена половина и более половины заданий 1-й и 2-й групп, набрано менее 65% от максимального балла за всю работу)		Повышенный (выполнено более половины заданий работы и набрано не менее 65% от максимального балла за всю работу)	
	КОЛ-ВО	ДОЛЯ	КОЛ-ВО	ДОЛЯ	КОЛ-ВО	ДОЛЯ	КОЛ-ВО	ДОЛЯ
66	0	0,0%	24	36,4%	24	36,4%	18	27,3%

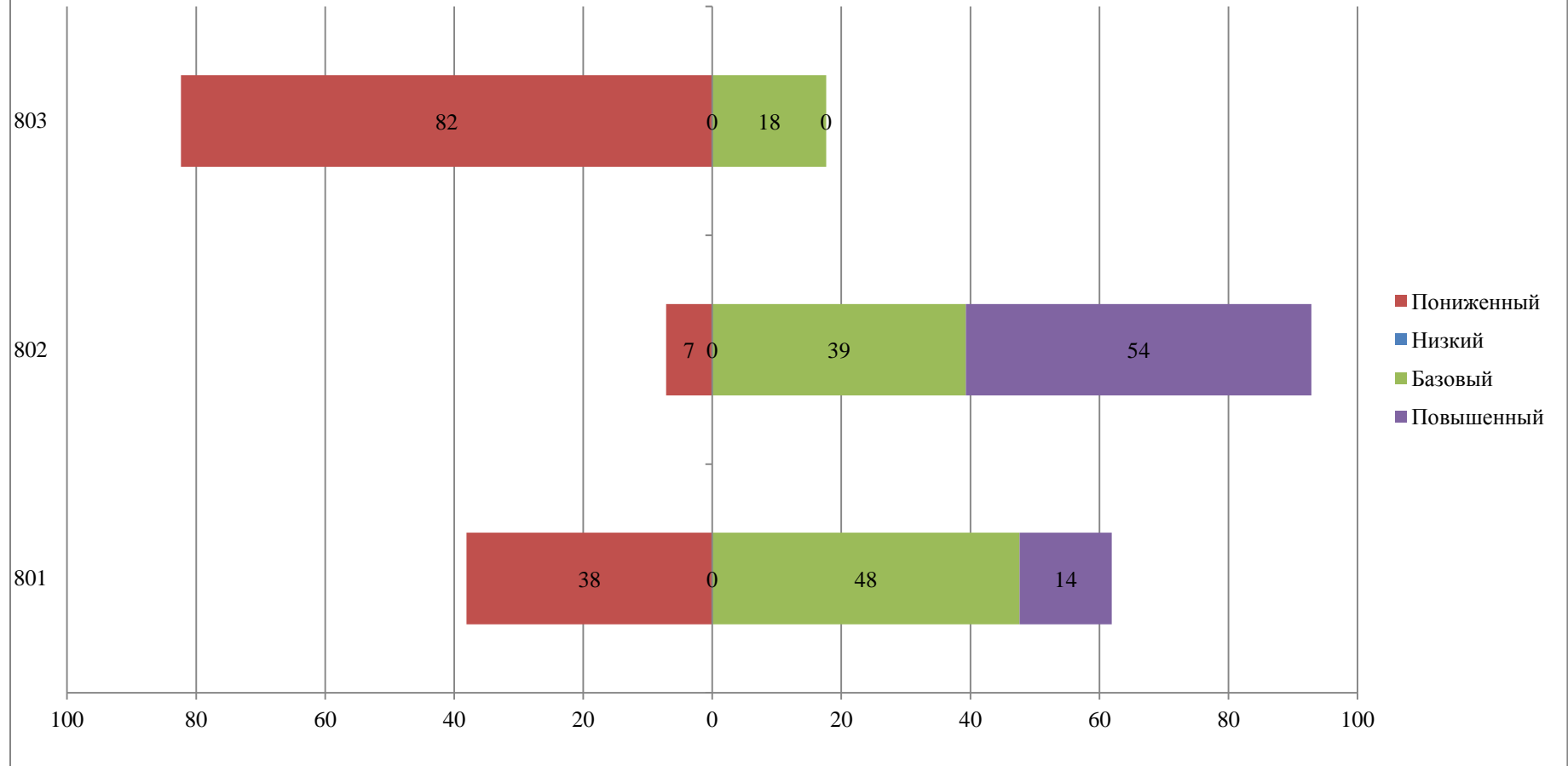
Распределение участников по уровням освоения учебного материала



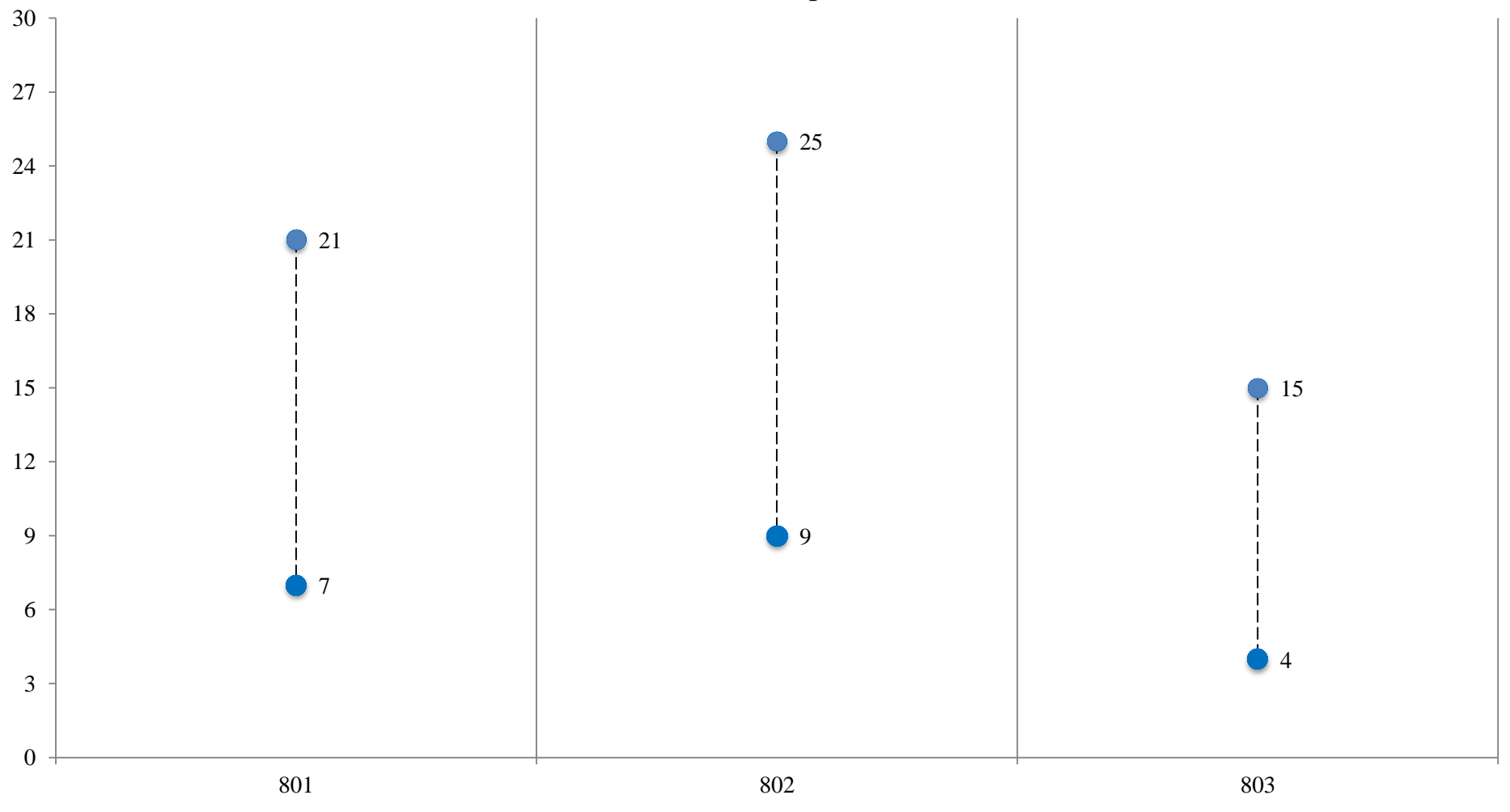
Успешность выполнения комплексной работы



Комплексная работа. Распределение участников по уровням достижений



**Размах тестового балла участников мониторингового исследования.
Комплексная работа**



*Результаты выполнения комплексной работы по отдельным заданиям (8 класс, 2016/2017 учебный год)**Вариант 1 / 2*

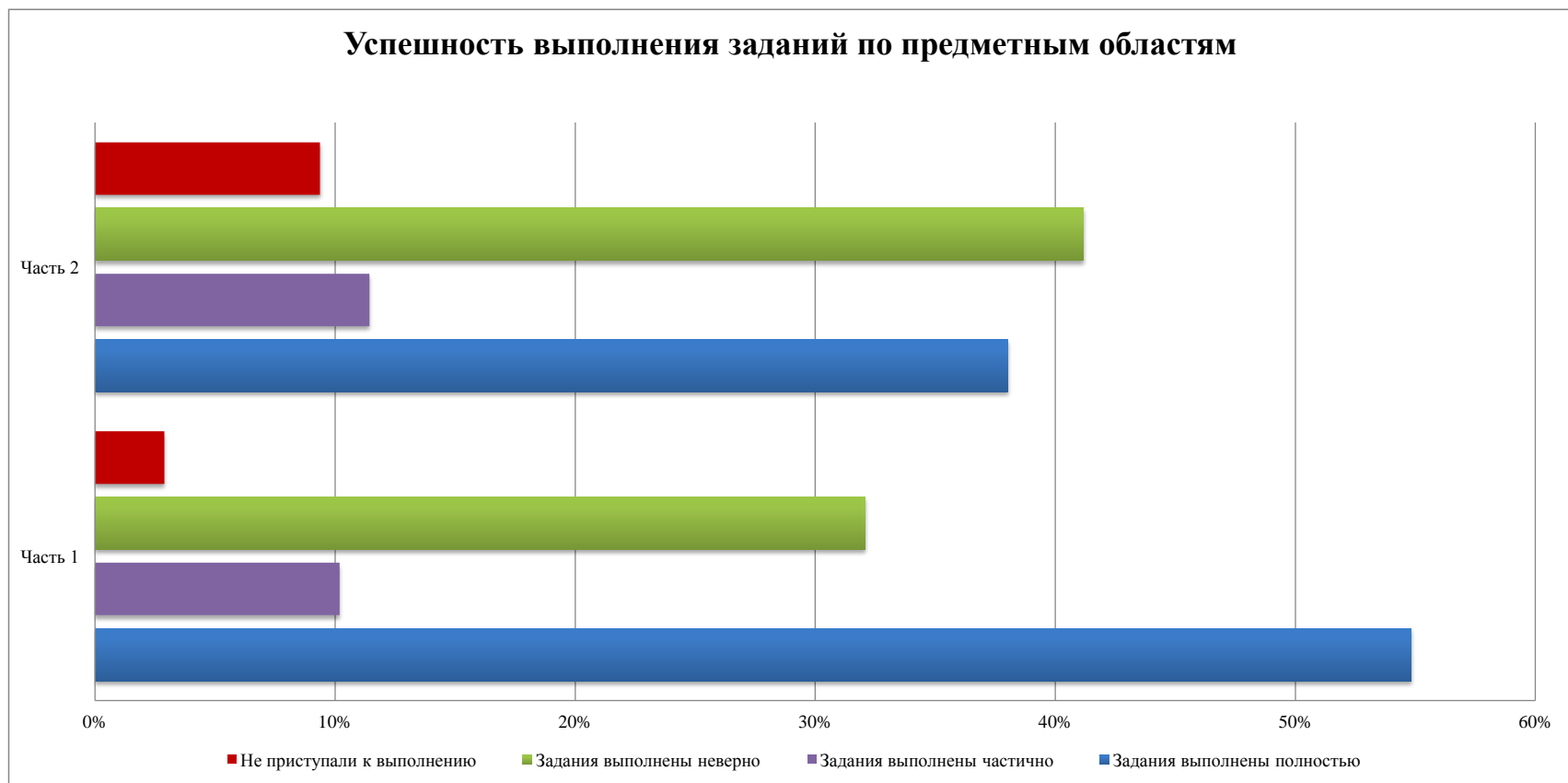
№ задания	Группы умений. Описание группы умений.	Проверяемое умение	Код познавательного умения	Тип задания	Балл	Выполнили верно		Выполнили неверно		Не приступили к выполнению	
						чел.	%	чел.	%	чел.	%
ЧАСТЬ 1											
1	1-Общее понимание текста, ориентация в тексте	2.1.2.2	1.1.10	КО	1	61	92%	5	8%	0	0%
2	1-Общее понимание текста, ориентация в тексте	2.1.2.1	1.1.10	ВО	1	40	61%	26	39%	0	0%
3	1-Общее понимание текста, ориентация в тексте	2.1.2.3	1.1.6	РО	1	28	42%	35	53%	3	5%
4	1-Общее понимание текста, ориентация в тексте	2.1.2.2	1.1.9	ВО	1	37	56%	29	44%	0	0%
5	3-Использование информации из текста для различных целей	2.5.1.3	1.1.10	РО	1	53	80%	13	20%	0	0%
6	2-Глубокое и детальное понимание содержание и формы текста	2.3.3.2	1.1.9	РО	1	35	53%	29	44%	2	3%
7	2-Глубокое и детальное понимание содержание и формы текста	2.3.3.2	1.1.9	РО	1	46	70%	12	18%	8	12%
8	3-Использование информации из текста для различных целей	2.5.5	1.3.1	РО	1	26	39%	37	56%	3	5%
9	2-Глубокое и детальное понимание содержание и формы текста	2.3.2	1.1.10	КО	1	50	76%	16	24%	0	0%
10	2-Глубокое и детальное понимание содержание и формы текста	2.3.1	1.1.7	РО	2	17	26%	9	14%	1	2%
					1	39	59%				
11	3-Использование информации из текста для различных целей	2.5.5	1.1.9	РО	2	5	8%	22	33%	4	6%
					1	35	53%				
ЧАСТЬ 2											

КГБУ "Региональный центр оценки качества образования"

12	1-Общее понимание текста, ориентация в тексте	2.1.2.1	1.1.2	PO	1	43	65%	21	32%	2	3%
13	1-Общее понимание текста, ориентация в тексте	2.1.1.6	1.1.10	КО	1	28	42%	32	48%	6	9%
14	2-Глубокое и детальное понимание содержание и формы текста	2.3.3.1	1.2.1	ВО	1	35	53%	30	45%	1	2%
15	1-Общее понимание текста, ориентация в тексте	2.1.2.1	1.1.10	КО	1	22	33%	43	65%	1	2%
16	2-Глубокое и детальное понимание содержание и формы текста	2.3.3.2	1.1.8	PO	2	2	3%	30	45%	13	20%
					1	21	32%				
17	2-Глубокое и детальное понимание содержание и формы текста	2.3.3.1	1.1.4	КО	2	28	42%	22	33%	9	14%
					1	7	11%				
18	2-Глубокое и детальное понимание содержание и формы текста	2.4.1	1.1.10	ВО	1	43	65%	22	33%	1	2%
19	3-Использование информации из текста для различных целей	2.5.1.3	1.1.6	PO	2	17	26%	36	55%	0	0%
					1	13	20%				
20	3-Использование информации из текста для различных целей	2.5.1.3	1.1.6	PO	2	12	18%	28	42%	8	12%
					1	18	27%				
21	3-Использование информации из текста для различных целей	2.5.5	1.1.6	PO	2	12	18%	12	18%	18	27%
					1	24	36%				
22	1-Общее понимание текста, ориентация в тексте	2.1.1.1, 2.1.1.2	1.1.10	PO	1	34	52%	23	35%	9	14%

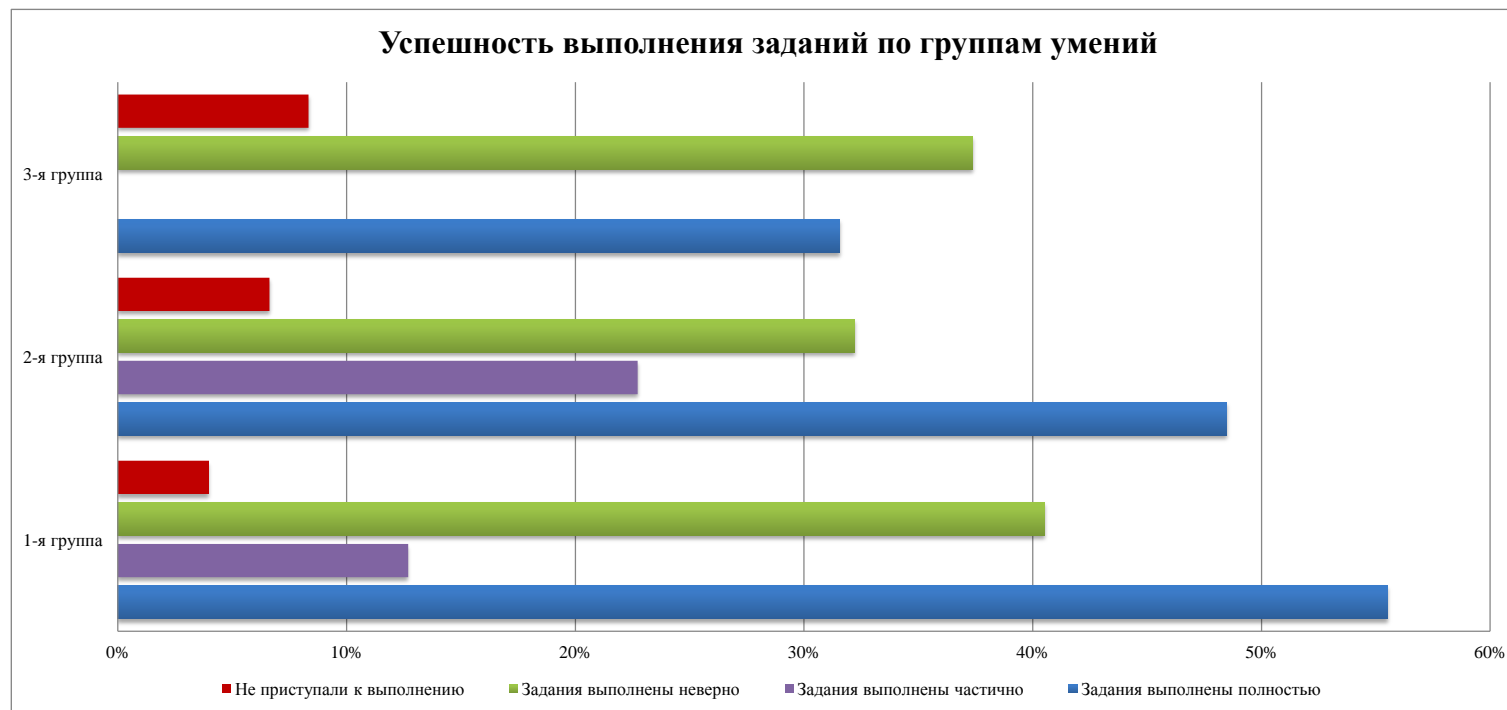
Успешность выполнения заданий по предметным областям (8 класс, 2016/2017 учебный год)

№ п/п	Предметная область	Номер задания	кол-во заданий	Задания выполнены полностью		Задания выполнены частично		Задания выполнены неверно		Не приступали к выполнению	
				кол-во	%	кол-во	%	кол-во	%	кол-во	%
1	Часть 1	1-11	11	398	55%	74	10%	233	32%	21	3%
2	Часть 2	12-22	11	276	38%	83	11%	299	41%	68	9%



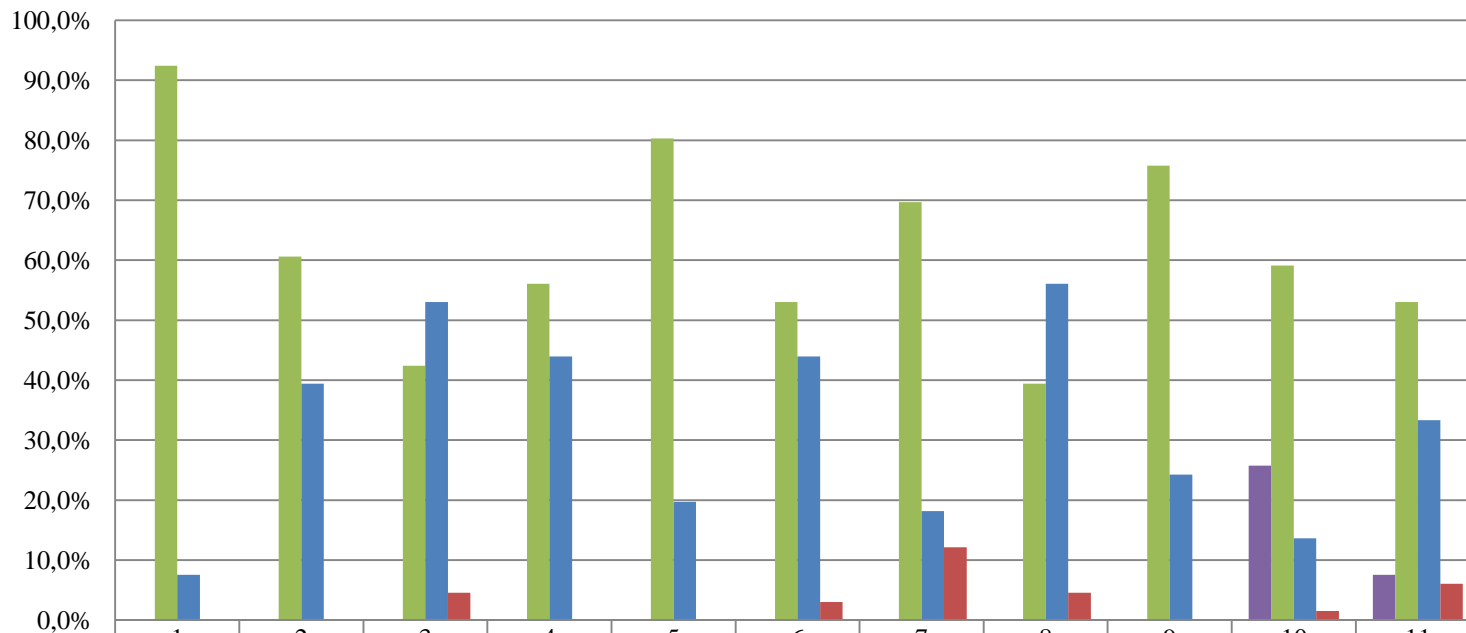
Успешность выполнения заданий по группам умений (8 класс, 2016/2017 учебный год)

№ п/п	Предметная область	Номер задания	кол-во заданий	Задания выполнены полностью		Задания выполнены частично		Задания выполнены неверно		Не приступали к выполнению	
				кол-во	%	кол-во	%	кол-во	%	кол-во	%
1	1 группа – общее понимание текста и ориентация в тексте	1-4, 12, 13, 15, 22	8	293	55%			214	41%	21	4%
2	2 группа – глубокое и детальное понимание содержания и формы текста	6, 7, 9, 10, 14, 16-18	8	256	48%	67	13%	170	32%	35	7%
3	3 группа – использование информации из текста для различных целей	5, 8, 11, 19-21	6	125	32%	90	23%	148	37%	33	8%



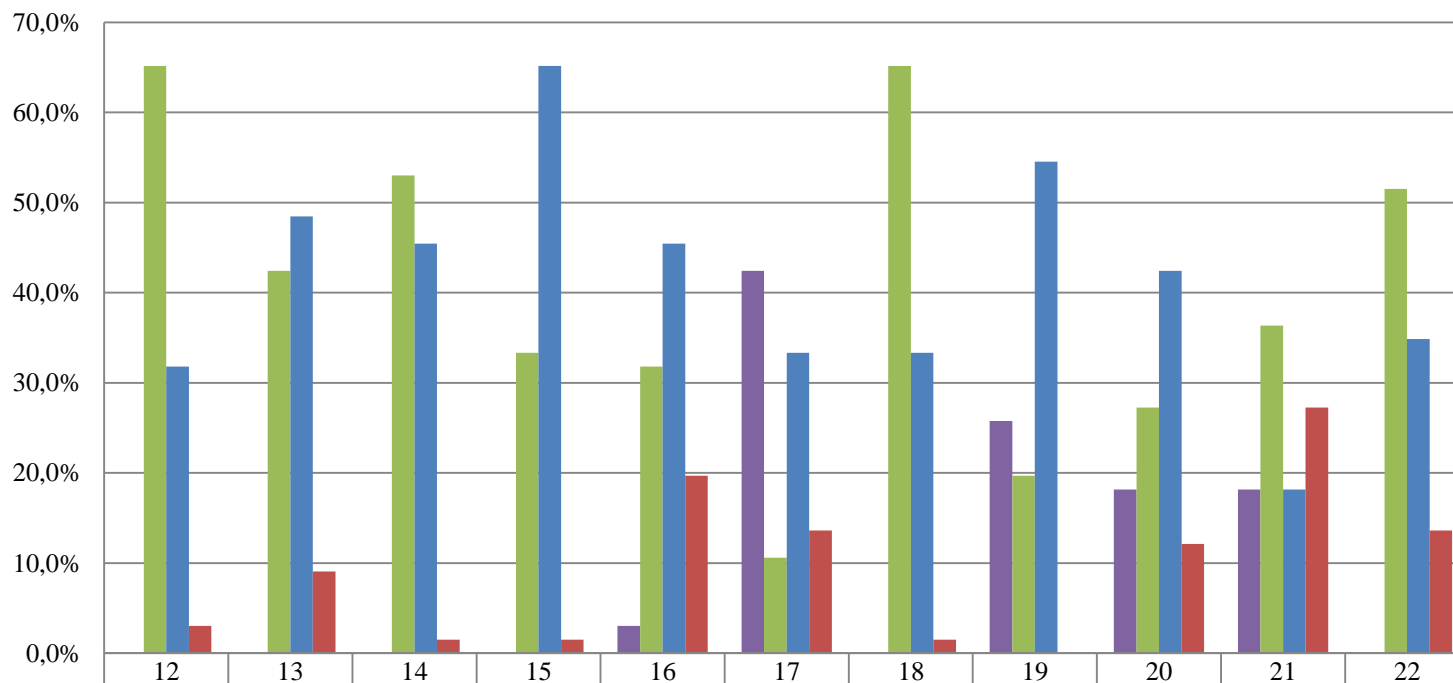
Результаты выполнения заданий комплексной работы (8 класс, 2016/2017 учебный год)

**Результаты выполнения отдельных заданий
ЧАСТЬ 1**



■ Набрали 2 балла										25,8%	7,6%
■ Набрали 1 балл	92%	61%	42%	56%	80%	53%	70%	39%	76%	59%	53%
■ Выполнили неверно	8%	39%	53%	44%	20%	44%	18%	56%	24%	14%	33%
■ Не приступили к выполнению	0%	0%	5%	0%	0%	3%	12%	5%	0%	2%	6%

Результаты выполнения отдельных заданий ЧАСТЬ 2



	12	13	14	15	16	17	18	19	20	21	22
■ Набрали 2 балла					3,0%	42,4%		25,8%	18,2%	18,2%	
■ Набрали 1 балл	65%	42%	53%	33%	31,8%	10,6%	65,2%	19,7%	27,3%	36,4%	51,5%
■ Выполнили неверно	32%	48%	45%	65%	45,5%	33,3%	33,3%	54,5%	42,4%	18,2%	34,8%
■ Не приступили к выполнению	3%	9%	2%	2%	19,7%	13,6%	1,5%	0,0%	12,1%	27,3%	13,6%